

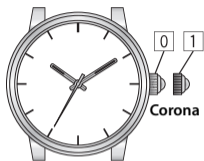
Gracias por la compra del reloj Citizen.

Para asegurar un uso correcto, lea atentamente este manual de instrucciones antes de usar el reloj. Después de leer este manual, guárdelo en un lugar seguro para futuras consultas.

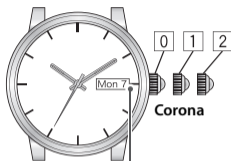
Antes de ajustar la hora y calendario

- Si su reloj está equipado con una corona enroscable, afloje la rosca antes de proceder. Una vez realizado, vuelva a poner la corona en la posición normal y apriétela.
- La fecha y el día de la semana cambian alrededor de las 0:00 a.m. Tenga la precaución de ajustar correctamente a horas a.m. o p.m de acuerdo con la indicación de la manecilla de 24 horas o del calendario.
- Este es un reloj con cuerda automática. Cargue el muelle antes del uso.

Las ilustraciones de este manual de instrucciones pueden ser diferentes del reloj adquirido.

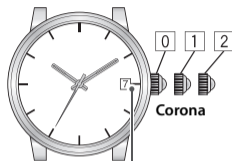


Corona



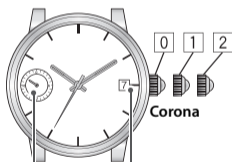
Corona

Calendario



Corona

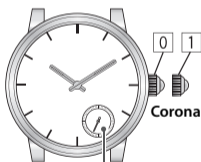
Calendario



Corona

Manecilla de 24
horas

26



Corona

Manecilla de
segundos



Corona

Manecilla de 24
horas

Manecilla de
segundos

Puesta en hora

1. Extraiga la corona hasta la posición 1.

- Extraiga la corona hasta la posición 2 en los modelos con calendario.

2. Gire la corona para ajustar la hora.

- La manecilla de 24 horas se mueve en sincronización con la manecilla de hora.

3. Introduzca la corona hasta la posición 0.

Ajuste del calendario

- No ajuste el calendario mientras las manecillas indican las 9:00 pm - 1:00 am.

1. Extraiga la corona hasta la posición 1.

2. Gire la corona hacia la izquierda para ajustar la fecha.

3. Gire la corona hacia la derecha para ajustar el día.

- En los modelos de sólo fecha, no tendrá lugar ningún cambio cuando gire la corona hacia la derecha.

4. Introduzca la corona hasta la posición 0.

En los relojes con cuerda automática, el muelle principal se carga mediante la oscilación del brazo al caminar o realizar otros movimientos.

Cuidados y mantenimiento de su reloj








Advertencia Resistencia al agua

- Resistencia al agua para uso diario (a 3 atmósferas) significa que puede utilizar el reloj mientras se lava la cara o en la lluvia, pero que no debe sumergirlo en el agua.
- Resistencia al agua mejorada para uso diario (a 5 atmósferas) significa que puede utilizar el reloj mientras nada, pero que no es para bucear.
- Resistencia al agua mejorada para uso diario (a 10/20 atmósferas) significa que puede utilizar el reloj para bucear sin equipo pero que no es para buceo con escafandra o buceo saturado utilizando gas helio.
- Siempre utilice el reloj con la corona introducida. Si la deja extraída, puede entrar agua y afectar su estanqueidad al agua.

Nombre	Indicación	Especificaciones
	En la esfera o dorso del reloj	
No resistente al agua	_____	No resistente al agua
Reloj con resistencia al agua para uso diario	WATER RESIST(ANT)	Resistencia al agua a 3 atmósferas
Reloj con resistencia al agua mejorada para uso diario	WATER RESIST(ANT) 5 bar	Resistencia al agua a 5 atmósferas
	WATER RESIST(ANT) 10/20 bar	Resistente al agua hasta 10 ó 20 atmósferas

- Antes de usar el reloj, confirme el nivel de resistencia al agua de su reloj indicado en la esfera y la caja, y consulte la siguiente tabla. (La unidad “bar” equivale aproximadamente a 1 atmósfera.)
- Si ingresara agua de mar en el reloj, guarde el reloj en una caja o bolsa plástica y llévalo a reparar inmediatamente. De lo contrario, puede aumentar la presión en su interior y se pueden desprender las piezas (cristal, botones, etc.).

Ejemplos de uso

					
Exposición mínima al agua (lavarse la cara, lluvia, etc.)	Natación y trabajos generales de lavado	Buceo, deportes marinosi	Buceo con escafandra con tanque de aire	Operación de la corona o botón cuando el reloj está mojado	
	NO	NO	NO	NO	
	SÍ	NO	NO	NO	
	SÍ	SÍ	NO	NO	
	SÍ	SÍ	SÍ	NO	

Cuidados y mantenimiento de su reloj



Precauciones Mantenga siempre su reloj limpio

- Mantenga el reloj limpio para evitar la corrosión o suciedad. Podrían ensuciar su ropa.
- Utilice un paño suave y seco para eliminar la suciedad de la banda de cuero y evitar que cambie de color.



Precauciones Mientras lleva el reloj puesto

- Preste especial atención cuando use el reloj mientras carga un niño pequeño, para evitar lesiones.
- Tenga especial cuidado cuando realice ejercicios o trabajos enérgicos, para evitar heridas propias o a terceros.
- NO USE en reloj mientras está en un sauna u otro lugar donde el reloj pueda calentarse, ya que existe el riesgo de quemaduras.
- Su reloj requiere un mantenimiento por lo menos cada 2 ó 3 años, para que le garantice un óptimo rendimiento.
- La suciedad o el polvo de la carcasa, correa de cuero o brazaletes puede causar sarpullido. Asegúrese de realizar la limpieza periódicamente.

- Asegúrese de que la corona, que se utiliza para cambiar las manecillas/fecha, siempre se encuentre introducida. Esto evitará que entre agua o polvo.

Temperatura

- El funcionamiento del reloj puede verse perjudicado o hasta puede detenerse si la temperatura ambiente está fuera del rango de -10°C a $+60^{\circ}\text{C}$.

Manejo de la malla

- Tenga cuidado cuando se pone y quita el reloj, ya que existe el riesgo de daño en las uñas, dependiendo de la forma en que se haya ajustado la malla.

Magnetismo y electricidad estática

- Evite los campos magnéticos intensos. En uso normal, su reloj no será afectado por los campos magnéticos de los equipos electrodomésticos tales como los televisores y equipos estereofónicos, pero no deberá ponerlo cerca de equipos magnéticos para la salud (como los collares magnéticos), el pestillo magnético de la puerta de una nevera, el cierre magnético de un bolso, los altavoces de un teléfono móvil, o los dispositivos electromagnéticos de cocina.

Golpe intenso

- No le aplique un golpe fuerte, dejándolo caer al suelo, por ejemplo.

Especificaciones

Modelo: 41**

Exactitud de uso: -20 segundos a +40 segundos (variación diaria)

Oscilación: 21 600 veces/hora (6 golpes)

Duración: 40 horas o más (después de dar cuerda completa)

- Las especificaciones se encuentran sujetas a cambios sin previo aviso.