

CITIZEN®

INSTRUCTION MANUAL



Eco-Drive®

Grazie per avere acquistato questo orologio Citizen.

Prima di utilizzare l'orologio, leggere attentamente questo manuale di istruzioni in modo da procedere nel modo corretto.

Dopo aver letto il manuale, conservarlo in luogo sicuro per farvi pronto riferimento in caso di necessità.

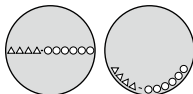
Sul sito Web di Citizen (<http://www.citizenwatch-global.com/>) sono disponibili molte informazioni come i manuali d'uso, risposte alle domande frequenti, informazioni sulla ricarica Eco-Drive e altro ancora.

Per controllare il numero del movimento

Sul retro della cassa dell'orologio è inciso un numero composto da 4 caratteri alfanumerici seguiti da almeno 6 caratteri alfanumerici. (Come mostra la figura a destra)

I primi 4 caratteri indicano il numero del movimento dell'orologio. Nell'esempio a destra, "△△△△" indica il numero del movimento.

Esempio di posizione dell'incisione






La posizione dell'incisione può variare in funzione del modello di orologio.



Precauzioni di sicurezza - IMPORTANTE

Le istruzioni contenute in questo manuale devono essere osservate scrupolosamente non solo per usare correttamente l'orologio ma anche per prevenire lesioni a se stessi o agli altri e/o danni materiali. Raccomandiamo pertanto di leggerlo completamente (in particolare da pagina **14** a pagina **27**) e di comprendere a fondo il significato dei seguenti simboli:

- In questo manuale i consigli per la sicurezza sono suddivisi in categorie e illustrati nel seguente modo:

 PERICOLO	Alta probabilità di causare lesioni gravi o anche mortali.
 ATTENZIONE	Possibilità di lesioni gravi o anche mortali.
 AVVERTENZE	Possibilità di lesioni lievi o danni moderati.

- In questo manuale le istruzioni importanti sono suddivise in categorie e illustrate nel seguente modo: (I seguenti simboli sono esempi di pittogrammi.)

	Simbolo di avvertenza (cautela) seguito dalla descrizione dell'azione sconsigliata.
	Simbolo di avvertenza (cautela) seguito da istruzioni o precauzioni che devono essere osservate.

Caratteristiche

■ Movimento sottile

Orologio Eco-Drive con il movimento di 1,0 mm di spessore.

■ Eco-Drive

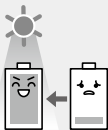
Non è necessario cambiare periodicamente le batterie ricaricabili.
L'orologio si ricarica con la luce.

* "Eco-Drive" è una tecnologia originale Citizen.

INDICE

Prima di usare l'orologio	6
Identificazione delle parti	9
Ricarica dell'orologio	10
Regolazione manuale dell'ora	13
Precauzioni per il maneggio dell'orologio	
Eco-Drive	14
Impermeabilità all'acqua	18
Precauzioni e limiti d'uso	21
Caratteristiche tecniche	28

Prima di usare l'orologio



L'orologio ha una cella ricaricabile che si carica quando il quadrante viene esposto alla luce. Esporre regolarmente il quadrante alla luce solare diretta per caricare l'orologio.

Regolazione del cinturino

Si raccomanda di affidare la regolazione del cinturino a un orologiaio esperto. Se non viene regolato correttamente, infatti, il cinturino potrebbe staccarsi improvvisamente, causando la caduta dell'orologio o eventuali lesioni. Rivolgersi a un centro di assistenza autorizzato.

Pellicole adesive



Accertarsi di aver rimosso ogni eventuale pellicola adesiva applicata sull'orologio (cassa, cinturino, fibbia, ecc.). In caso contrario la pelle si potrebbe scoriare e/o le parti metalliche corrodere a causa della penetrazione del sudore o dell'umidità negli interstizi.

Come usare la corona appositamente progettata

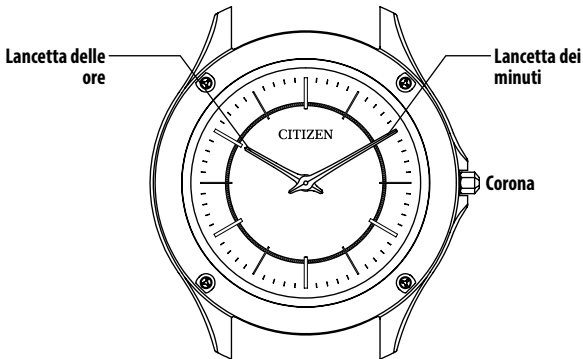
Alcuni modelli sono provvisti di una corona appositamente progettata per impedirne l'uso accidentale.

Corona a vite

Prima di usare la corona è necessario sbloccarla.

	Sbloccare	Bloccare
Corona a vite	 <p>Ruotare la corona in senso antiorario sino a quando si sblocca dalla cassa.</p>	 <p>Premere la corona nella cassa. Esercitando una lieve pressione verso la cassa avvitare quindi a fondo la corona in senso orario sino a quando si blocca. L'avvitamento deve essere completo.</p>

Identificazione delle parti




- Le illustrazioni riportate in questo manuale potrebbero differire dall'aspetto reale dell'orologio in vostro possesso.

Ricarica dell'orologio

Questo orologio funziona con un accumulatore che si ricarica esponendo il quadrante alla luce solare diretta o di lampade fluorescenti.

Per ottenere prestazioni ottimali:

- **Mettere l'orologio in un punto in cui il quadrante sia esposto alla luce intensa, ad esempio vicino alla finestra, anche quando non lo si usa.**
- **Caricare l'orologio esponendolo alla luce solare diretta per cinque-sei ore almeno una volta al mese.**
- **Non lasciare a lungo l'orologio in un luogo buio.**



AVVERTENZA

- Se la temperatura scende a meno di 0°C o supera i 40°C, si attiva la “**funzione di rilevazione della temperatura di arresto ricarica**” e l'accumulatore non si ricarica.
 - Non ricaricare l'orologio a temperature elevate (60°C o oltre) poiché tale condizione potrebbe causare dei malfunzionamenti al movimento.
 - Se l'orologio non riceve luce a sufficienza, ad esempio quando è nascosto da una manica lunga, per assicurarne il funzionamento continuo potrebbe essere necessario provvedere a una ricarica supplementare.
- La ricarica dell'orologio si arresta del tutto quando è completa (funzione di prevenzione del sovraccarico). Questa funzione evita che le prestazioni dell'orologio e dell'accumulatore ricaricabile peggiorino a causa del sovraccarico.

Tempo di ricarica in base alle condizioni ambientali

La tabella che segue riporta i tempi di ricarica indicativi quando si espone continuamente l'orologio alla luce. I valori indicati sono approssimativi.

Condizioni ambientali	Illuminamento (lx)	Tempo di ricarica (approssimativo)		
		Per far funzionare l'orologio un giorno	Per riottenere il regolare funzionamento dell'orologio dalla condizione di batteria completamente scarica	Per ricaricare completamente l'orologio quando la batteria è completamente scarica
Esterni (cielo soleggiato)	100.000	2 minuti	35 minuti	11 ore
Esterni (cielo nuvoloso)	10.000	11 minuti	6 ore	110 ore
A 20 cm da una lampada fluorescente da 30W	3.000	35 minuti	25 ore	350 ore
Illuminazione interna	500	3,5 ore	–	–

- **Per ricaricare l'orologio si raccomanda di esporlo direttamente al sole.**

Le lampade fluorescenti o l'illuminazione interna non hanno abbastanza luce per ricaricare in modo efficace l'accumulatore ricaricabile

Durata senza ricarica aggiuntiva dopo la completa ricarica dell'orologio

Circa 1 anno in normali condizioni di utilizzo.

Regolazione manuale dell'ora



- 1** Estrarre la corona alla posizione **1**.
- 2** Ruotare la corona per regolare l'orario.
- 3** Premere la corona nella posizione **0** in sincronia con un segnale orario affidabile.

Precauzioni per il maneggio dell'orologio Eco-Drive

<L'accumulatore deve essere ricaricato frequentemente>


- Per garantire prestazioni ottimali si raccomanda di mantenere l'orologio sempre completamente carico.
- Se indossato sotto una manica lunga l'orologio non può ricevere la luce. In tal caso perderebbe la carica. Sarebbe perciò necessario provvedere a una ricarica aggiuntiva.
- Quando si toglie l'orologio dal polso si suggerisce di lasciarlo in un luogo luminoso affinché continui a funzionare in modo ottimale.

⚠ AVVERTENZA Precauzioni per la ricarica

- Non si deve ricaricare l'orologio in un luogo ad alta temperatura (60°C o più), pena il possibile malfunzionamento del movimento.

Esempi:

- Ricarica dell'orologio troppo vicino a sorgenti di luce che generano molto calore, ad esempio una lampada a incandescenza o alogena.
 - * In caso di ricarica sotto una lampada a incandescenza occorre tenerlo ad almeno 50 cm di distanza per impedire che si surriscaldi.
- Ricarica collocando l'orologio in un luogo soggetto all'alta temperatura, ad esempio sul cruscotto di un veicolo.



<Sostituzione dell'accumulatore ricaricabile>

- Questo orologio usa uno speciale accumulatore ricaricabile che non necessita di sostituzione periodica. Dopo alcuni anni tuttavia, a causa dell'usura dei componenti interni e del deterioramento del lubrificante il consumo elettrico dell'orologio potrebbe aumentare. Di conseguenza l'accumulatore si scaricherebbe più velocemente. Per mantenerne le massime prestazioni si raccomanda perciò di farlo controllare ogni due o tre anni.

ATTENZIONE Trattamento dell'accumulatore ricaricabile

- Non lo si deve mai rimuovere dall'orologio.
Se per qualsiasi ragione si ritiene necessario rimuoverlo lo si deve almeno tenere fuori dalla portata dei bambini affinché non lo ingoio.
In caso d'ingestione ci si deve rivolgere immediatamente a un medico.
- Una volta rimosso non lo si deve eliminare insieme ai normali rifiuti urbani. Per istruzioni sulla raccolta delle batterie usate e per evitare qualsiasi rischio d'incendio o d'inquinamento ambientale si raccomanda di rivolgersi alle autorità cittadine.

 **ATTENZIONE** Usare soltanto un accumulatore del tipo specificato

- L'orologio deve funzionare esclusivamente con l'accumulatore ricaricabile specificato. Sebbene sia costruito in modo tale da non potere funzionare con un altro tipo di accumulatore, qualora se ne installi uno convenzionale o comunque di altro tipo in fase di ricarica esso potrebbe surriscaldarsi ed eventualmente rompersi.

Di conseguenza l'orologio si potrebbe danneggiare e l'utilizzatore subire una lesione.







Si raccomanda pertanto di prestare grande attenzione affinché l'accumulatore in uso sia effettivamente quella del tipo specificato.

Impermeabilità all'acqua

ATTENZIONE Impermeabilità all'acqua

- Prima di usare l'orologio è raccomandabile individuare sul quadrante e/o sul fondello l'indicazione dell'impermeabilità all'acqua. L'illustrazione che segue fornisce esempi d'uso da considerare come riferimento per utilizzare correttamente l'orologio. ("1 bar" corrisponde indicativamente a 1 atmosfera.)
- L'indicazione WATER RESIST(ANT) ×× bar potrebbe eventualmente apparire come W. R. ×× bar.

Nome	Indicazione	Specifica
	Quadrante o fondello	
Non impermeabile	—	Non impermeabile
Impermeabile durante l'uso normale	WATER RESIST	Impermeabile fino a 3 atmosfere
Maggior livello d'impermeabilità durante l'uso normale	W. R. 5 bar	Impermeabile fino a 5 atmosfere
	W. R. 10/20 bar	Impermeabile fino a 10 o 20 atmosfere

Uso in acqua					
 <p>Esposizione all'acqua di bassa entità (lavarsi il viso, pioggia, ecc.)</p>	 <p>Nuoto e operazioni generiche di lavaggio</p>	 <p>Immersioni, sport marittimi</p>	 <p>Immersioni con bombola</p>	 <p>Immersioni in saturazione con gas elio</p>	 <p>Azionare la corona o i pulsanti quando l'orologio è umido</p>
NO	NO	NO	NO	NO	NO
OK	NO	NO	NO	NO	NO
OK	OK	NO	NO	NO	NO
OK	OK	OK	NO	NO	NO

Impermeabilità all'acqua

- I modelli non impermeabili non dovrebbero essere lasciati a contatto con l'umidità. Fare perciò sempre attenzione affinché non soffrano questa condizione.
- Impermeabilità all'acqua per l'uso normale (sino a 3 atmosfere) significa che l'orologio resiste agli spruzzi accidentali occasionali.
- Maggior livello d'impermeabilità per l'uso normale (sino a 5 atmosfere) significa che l'orologio può essere indossato durante il nuoto ma non in immersione.
- Maggior livello d'impermeabilità per l'uso normale (sino a 10-20 atmosfere) significa che l'orologio può essere indossato durante il nuoto subacqueo in apnea ma non in immersione con bombole d'aria o in saturazione d'elio.

Precauzioni e limiti d'uso

AVVERTENZE Per evitare lesioni

- Prestare particolare attenzione quando s'indossa l'orologio con un bambino in braccio in modo da non ferirlo.
- Prestare particolare attenzione durante gli esercizi fisici o il lavoro pesante per evitare di ferire se stessi e gli altri.
- Non indossare l'orologio durante la sauna né in altre circostanze in cui possa surriscaldarsi e causare il rischio di ustione.
- Prestare attenzione alle unghie quando s'indossa o si toglie l'orologio, specialmente se il cinturino è molto stretto.
- Prima di coricarsi togliere l'orologio dal polso.

AVVERTENZE Precauzioni

- Usare sempre l'orologio con la corona premuta all'interno (normale posizione). Se la corona è del tipo con blocco a vite ci si deve sempre accertare che sia ben bloccata.
- Non ruotare la corona né premere i pulsanti mentre l'orologio è bagnato. In caso contrario l'acqua vi potrebbe penetrare danneggiando i componenti interni più importanti.
- In caso di penetrazione di acqua o di persistente appannamento del vetro si raccomanda di far controllare e/o riparare l'orologio dal proprio rivenditore o da un centro di assistenza autorizzato.
- Anche se l'orologio è caratterizzato da un elevato livello d'impermeabilità è raccomandabile:
 - risciacquarlo bene in acqua dolce e quindi asciugarlo con un panno asciutto dopo l'immersione in acqua di mare
 - non colpirlo con il flusso d'acqua di un rubinetto
 - Toglierlo dal polso prima di fare il bagno
- Qualora nell'orologio penetri acqua di mare, inserirlo in una scatola o in un sacchetto di plastica e provvedere immediatamente a farlo controllare. In caso contrario la pressione interna potrebbe aumentare con conseguente distacco di alcune delle parti (cristallo, corona, pulsanti, ecc.)

AVVERTENZE Quando s'indossa l'orologio

<Cinturino>

- A causa del sudore il cinturino di pelle o di gomma uretanica si deteriora nel tempo. Essendo un materiale naturale, la pelle si può consumare, deformare e scolorire. È perciò consigliabile sostituirlo periodicamente.
- A causa del materiale con cui il cinturino di pelle è realizzato, se lo si bagna la sua durezza si riduce (sbiadisce e/o il materiale adesivo si distacca). Quando bagnata, inoltre, la pelle può causare infiammazione cutanea.
- Non macchiare il cinturino di pelle con sostanze, prodotti cosmetici compresi, contenenti materiali volatili, sbiancanti o alcol. Si potrebbe infatti scolorire e invecchiare prematuramente. Anche la luce ultravioletta, in particolare quella solare diretta, potrebbe causarne lo scolorimento o la deformazione.
- Anche se è del tipo impermeabile, una volta bagnato è preferibile togliere l'orologio dal polso.
- Non stringere eccessivamente il cinturino. Si deve lasciare spazio a sufficienza tra esso e la pelle in modo da mantenerla adeguatamente ventilata.
- Il cinturino di gomma uretanica potrebbe macchiarsi con il colore o la sporcizia dell'abbigliamento o di altri accessori. Poiché la rimozione di queste macchie potrebbe risultare impossibile, si raccomanda di non indossare l'orologio con abbigliamento o accessori che tendono a trasferire con facilità il colore. Il cinturino potrebbe deteriorarsi anche a contatto con solventi e con l'umidità dell'aria. Si consiglia di sostituirlo quando perde l'elasticità o si screpola.

⚠ AVVERTENZE Quando s'indossa l'orologio (continua)

- Si raccomanda di richiedere la regolazione o la riparazione del cinturino nei seguenti casi:
 - quando presenta anomalie superficiali, ad esempio segni di evidente deterioramento.
 - quando l'ardiglione della fibbia fuoriesce.
- Si raccomanda di affidare la regolazione del cinturino a un orologiaio esperto. Provvedendo da sé in modo non adeguato, infatti, esso si potrebbe distaccare causando la caduta dell'orologio o eventuali lesioni.

Rivolgersi a un centro di assistenza autorizzato.

<Temperatura>

- Alle temperature eccessivamente alte e basse l'orologio potrebbe arrestarsi o cessare di funzionare regolarmente. Si deve pertanto evitare di usarlo in luoghi la cui temperatura è al di fuori della gamma specificata.

<Magnetismo>

- Gli orologi analogici al quarzo sono mantenuti in movimento da un motore a impulsi che fa uso di un magnete. Se li si sottopone a un forte magnetismo esterno il motore potrebbe cessare di funzionare correttamente con conseguente imprecisione d'indicazione dell'ora. Si raccomanda pertanto di non avvicinare questi tipi d'orologio a dispositivi medici magnetici quali, ad esempio, collane e bande elastiche, né alle cerniere a magnete dei frigoriferi, alle chiusure magnetiche delle borse, agli altoparlanti dei telefoni cellulari, ai dispositivi di cottura elettromagnetici e così via.

<Forti urti>

- Non si deve lasciar cadere l'orologio né sottoporlo a forti urti. In caso contrario si potrebbe danneggiare la cassa o il cinturino, oppure potrebbe cessare di funzionare correttamente e/o fornire le prestazioni previste.

<Elettricità statica>

- I circuiti integrati installati negli orologi al quarzo sono sensibili all'elettricità statica. A causa di questa essi potrebbero funzionare in modo anomalo o non funzionare affatto.

<Sostanze chimiche, gas corrosivi e mercurio>

- Qualora l'orologio dovesse venire a contatto con diluenti, benzene, solventi o prodotti che li contengono (comprese benzina, smacchiatori per unghie, cresolo, detergenti e adesivi per bagno, prodotti idrorepellenti e così via), si potrebbe scolorire, deteriorare e comunque danneggiare. Tali sostanze devono quindi essere maneggiate con molta cura. Anche il contatto con il mercurio, ad esempio quello contenuto nei termometri, può far scolorire la cassa e il cinturino.

<Pellicole adesive>

- Prima d'indossare l'orologio si deve rimuovere qualsiasi pellicola adesiva eventualmente applicata sul fondello, sul cinturino o sulla fibbia. Se lo s'indossa senza prima rimuoverle il sudore o l'umidità potrebbero penetrare tra queste e le parti cui sono applicate con eventuale loro corrosione o infiammazione della pelle.

⚠ AVVERTENZE **Mantenere sempre pulito l'orologio**

- Periodicamente ruotare la corona mentre è completamente premuta e premere i pulsanti affinché nel tempo non rimangano bloccati a causa dell'accumulo di corpi estranei.
- La cassa e il cinturino dell'orologio vanno a diretto contatto con la pelle. A causa dell'umidità o del sudore l'eventuale corrosione delle parti metalliche e/o l'accumulo di corpi estranei potrebbero dar luogo alla fuoriuscita di residuo scuro dal cinturino. Per questo si raccomanda di mantenere sempre pulito l'orologio.
- Pulire periodicamente il cinturino e il fondello rimuovendo qualsiasi traccia di sporcizia accumulata o di corpi estranei. In rare circostanze essi potrebbero causare l'irritazione della pelle. In tal caso è raccomandabile togliere l'orologio dal polso e rivolgersi a un medico.
- Anche il cinturino metallico, quello di gomma poliuretanic sintetica e la cassa dovrebbero essere sempre tenuti liberi da sporcizia e corpi estranei, eventualmente rimuovendoli con uno spazzolino morbido e del sapone neutro. Se l'orologio acquistato non è impermeabile è importante mantenere sempre asciutta la cassa.
- Il sudore e la sporcizia possono scolorire il cinturino di pelle. È consigliabile pertanto mantenerlo sempre pulito strofinandolo con un panno asciutto.

Cura dell'orologio

- Con un panno morbido rimuovere dal cristallo e dalla cassa qualsiasi traccia di sporcizia e umidità, in particolare il sudore.
- Il braccialetto metallico, di plastica o di gomma poliuretana sintetica deve essere mantenuto pulito con uno spazzolino da denti morbido e del sapone. Lo si dovrà quindi risciacquare abbondantemente per rimuovere ogni traccia residua di sapone.
- Il cinturino di pelle deve essere mantenuto pulito strofinandolo con un panno asciutto.
- In caso di inutilizzo dell'orologio per un periodo prolungato si suggerisce di strofinarlo con cura per rimuovere qualsiasi traccia di sudore, umidità o sporcizia e di conservarlo quindi adeguatamente al riparo da temperature eccessivamente alte o basse e dall'alta umidità.

<Se l'orologio è trattato con vernice luminosa>

La vernice che ricopre il quadrante e le lancette aiuta a leggere l'ora nei luoghi bui. Essa immagazzina la luce (naturale e artificiale) restituendola al buio.

Non contiene tuttavia sostanze radioattive né altri materiali nocivi alla salute umana e all'ambiente.

- L'intensità luminosa è massima all'inizio ma diminuisce col tempo.
- La durata dell'emissione luminosa dipende dall'intensità, dal tipo e dalla distanza da cui la sorgente si trova nonché dalla durata dell'esposizione e dalla quantità di vernice.
- L'emissione luminosa potrebbe non avvenire e/o estinguersi velocemente in caso di esposizione limitata alla sorgente di luce.

Caratteristiche tecniche

Modello	8826	Tipo	Orologio analogico a energia luminosa
Precisione di misura del tempo	Precisione media mensile: ± 15 secondi indossato a temperature normali tra $+5\text{ }^{\circ}\text{C}$ e $+35\text{ }^{\circ}\text{C}$		
Gamma delle temperature d'uso	Da $-10\text{ }^{\circ}\text{C}$ a $+60\text{ }^{\circ}\text{C}$		
Funzioni d'indicazione	Ora: ore, minuti		
Durata massima di utilizzo con una carica completa	L'orologio, quando è completamente carico, funziona senza ulteriori ricariche in normali condizioni di utilizzo: circa 1 anno		
Accumulatore	Cella ricaricabile al litio, 1 pezzo.		

**Funzioni
aggiuntive**

- Ricarica con energia luminosa
- Funzione di prevenzione sovraccarica
- Funzione di rilevazione della temperatura di arresto ricarica

Le caratteristiche tecniche e i contenuti di questo manuale sono soggetti a modifica senza preavviso.

CE

Model No.AR5*

Cal.8826

CTZ-B8191